

Track: 6_padron_santiago.gpx

Las velocidades de este track son típicas de = HKG

Fiabilidad del IBP index= E

IBP = 69 HKG

Distancia total	25.38 Km
Distancia analizada	25.38 Km
Distancia lineal	18.22 Km

Desn. de subida acumulado	440.94 m
Desn. de bajada acumulado	215.72 m
Altura máxima	260.21 m
Altura mínima	2.59 m
Ratio de subida	3.67 %
Ratio de bajada	3.17 %
Desnivel positivo por	17.37 m
Desnivel negativo por	8.5 m

Tiempo total	6:38:38 h
Tiempo en movimiento	5:50:20 h
Tiempo parado	0:48:18 h

Velocidad media total	3.82 Km/h
Velocidad media en movimiento	4.35 Km/h
Velocidad máxima sostenida	6.49 Km/h

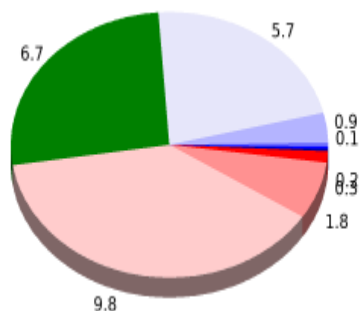
Filtro pendiente máxima	~55 %
Separación mínima analizada	~30 m
Número de puntos	1167 (cad. 21.75 m)
Puntos significativos	615 (cad. 41.54 m / 52.7 %)
Puntos aberrantes	1 (0.09 % d. total)

Cambios dirección por	12.41
Cambios dirección > 5º por	8.71
Tramos rectos acumulados	4.006 Km
Tramos rectos por	157.84 m
Cambios de pendiente penalizables	3
Cambios de pendiente penalizables por	0.118

Encuentra las mejores rutas



Resumen de desniveles



Subidas

Distancia en km

del total en %

Velocidad en

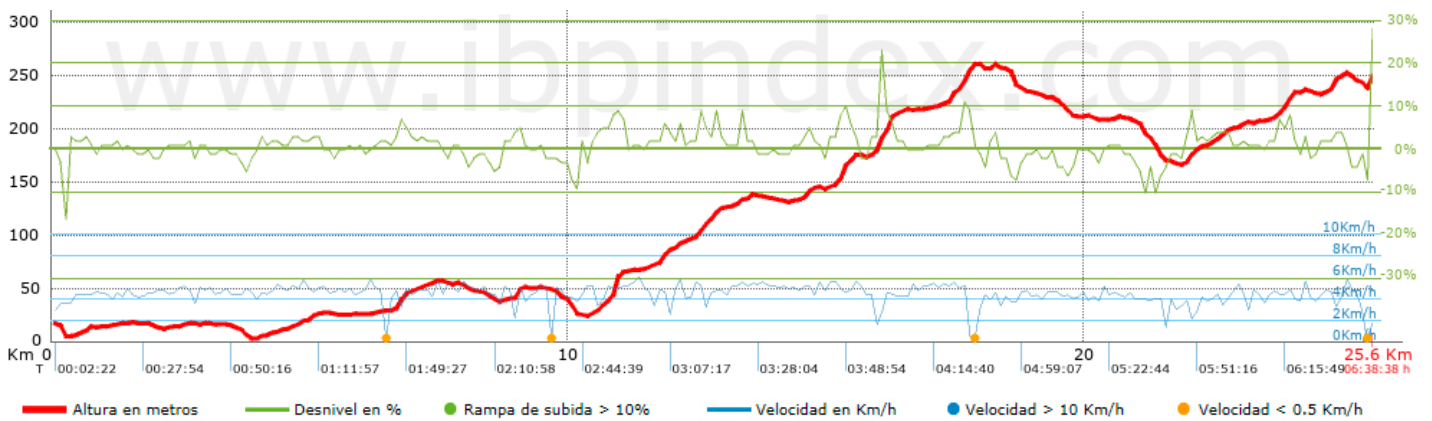
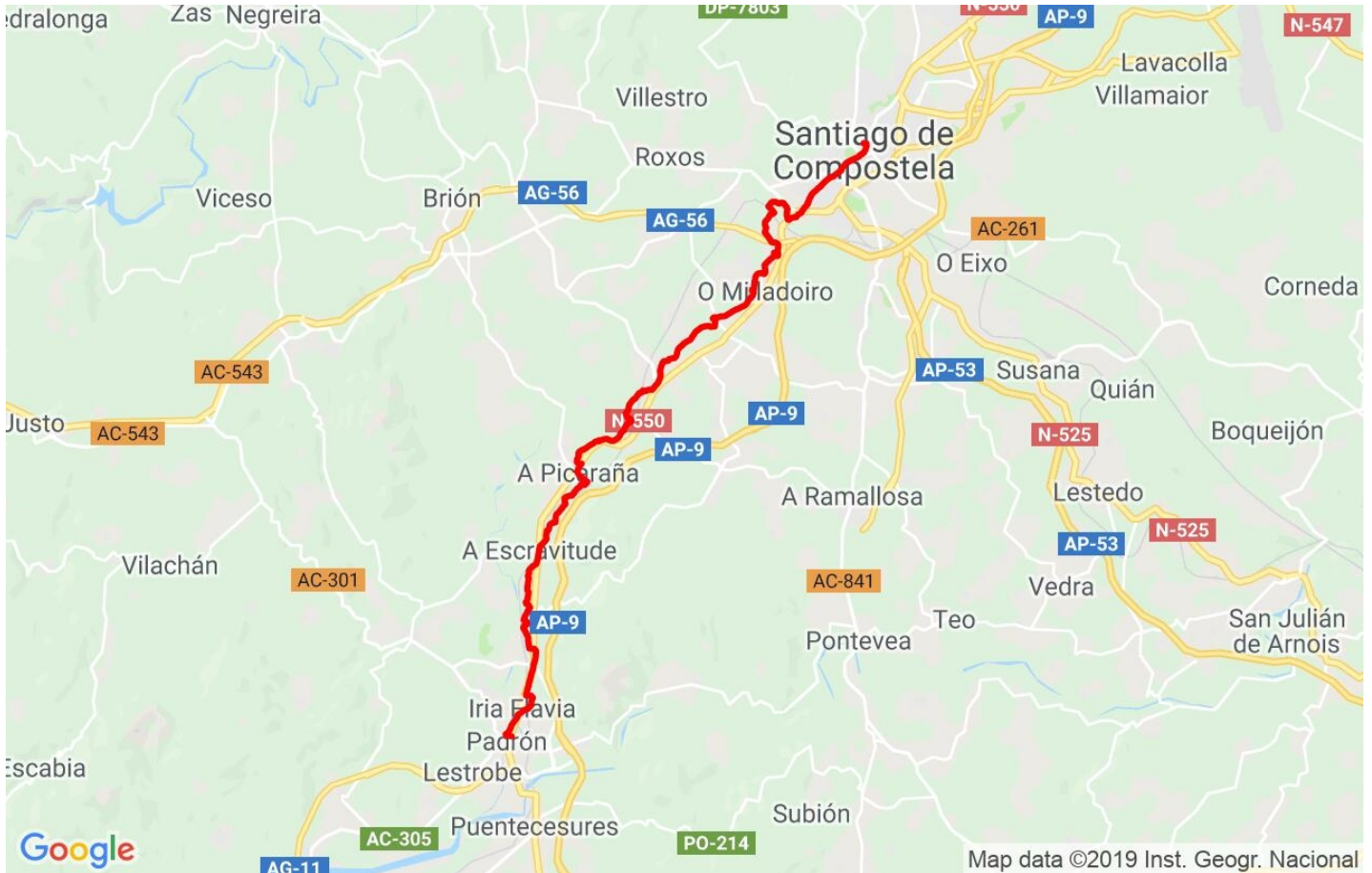
Tiempo h:m:s

Entre el 30 y el 55%	0.009	0.03	1.81	0:00:17
Entre el 15 y el 30%	0.163	0.64	3.18	0:03:05
Entre el 10 y el 15%	0.299	1.18	4.6	0:03:54
Entre el 5 y el 10%	1.772	6.98	4.37	0:24:20
Entre el 1 y el 5%	9.762	38.47	4.47	2:10:55
Total :	12.006	47.3	4.43	2:42:31
Llano				
Desniveles del 1%	6.744	26.57	4.42	1:31:38
Bajadas				
Entre el 1 y el 5%	5.748	22.65	4.22	1:21:39
Entre el 5 y el 10%	0.905	3.57	4.39	0:12:22
Entre el 10 y el 15%	0.119	0.47	4.28	0:01:40
Entre el 15 y el 30%	0.03	0.12	3.57	0:00:30
Entre el 30 y el 55%	0	0	0	0:00:00
Total :	6.802	26.8	4.24	1:36:11
Total track :	25.38	100 %	4.35	5:50:20

Track: 6_padron_santiago.gpx

Las velocidades de este track son típicas de = HKG

Fiabilidad del IBP index= E

IBP = 69 HKG


Parámetros a gran altura, datos por encima de

Altura	Distancia m	% del total	Tiempo en movimiento	Velocidad	Tiempo parado	Tiempo total	Velocidad
Total :	0 Km	--- %	--- h	--- Km/h	--- h	--- h	--- Km/h

Paradas

Distancia	Tiempo parado	Altura	Tiempo desde la salida	Tiempo desde parada anterior	Distancia a parada anterior
6.376	0:16:11 > 10´	28	1:26:50	1:26:50	6.376
9.561	0:11:22 > 10´	50	2:24:56	0:58:06	3.186
17.704	0:21:43 > 10´	249	4:21:58	1:57:02	8.143
Total : 0:49:16 h					